

**INSTITUTO ARGONAUTA PARA A
CONSERVAÇÃO COSTEIRA E MARINHA**



Instituto Argonauta

**BOLETIM DO LIXO NAS PRAIAS
DO LITORAL NORTE DE SÃO PAULO**

BOLETIM Nº48

MUNICÍPIOS: UBATUBA, CARAGUATATUBA, SÃO SEBASTIÃO E ILHABELA

PERÍODO DE AVALIAÇÃO: 01/10/2022 a 31/10/2022

Novembro 2022

Este documento foi desenvolvido pelo Instituto Argonauta, em parceria com o Aquário de Ubatuba, com o objetivo de informar mensalmente a situação das praias do litoral Norte de São Paulo com relação à presença de lixo.

Assim, foram determinadas quatro categorias (metodologia proposta por Earll *et al.*, 2000⁽¹⁾, adaptada para nossa região) as quais: **Ausente**: não há evidência de lixo; **Traço**: predominantemente ausente, com a presença de alguns itens espalhados; **Inaceitável**: amplamente distribuído com algumas acumulações; **Caótico**: pesadamente contaminado com várias acumulações.

Em outubro de 2022 foram monitoradas **130** praias do litoral Norte de São Paulo, sendo **56** em Ubatuba, **15** em Caraguatatuba, **31** em São Sebastião e **28** na Ilhabela.

Ao longo do período, em **70** praias do litoral norte (**53,8 %**) continham alguma evidência de lixo e foram classificadas na categoria “Traço”, seguido do “Ausente” (**41,5 %**) e “Inaceitável” (**4,6%**). De acordo com a média mensal, nenhuma praia foi classificada como “Inaceitável e Caótico” neste período. A situação diária de cada praia em relação à presença de lixo pode ser verificada na Tabela 1 abaixo:

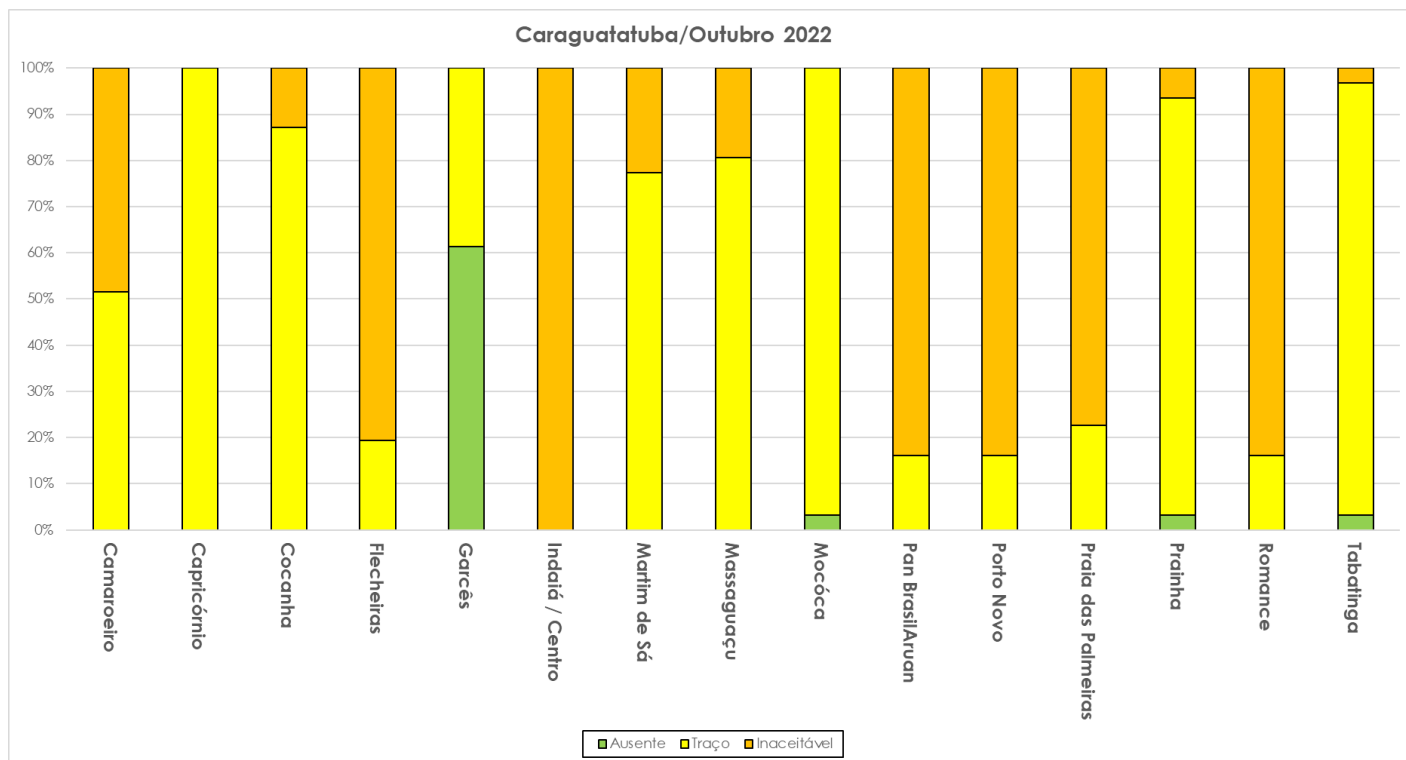


Figura 2. Classificação diária da ocorrência de lixo registrado no mês de outubro de 2022 nas praias de Caraguatatuba, São Paulo/Brasil.

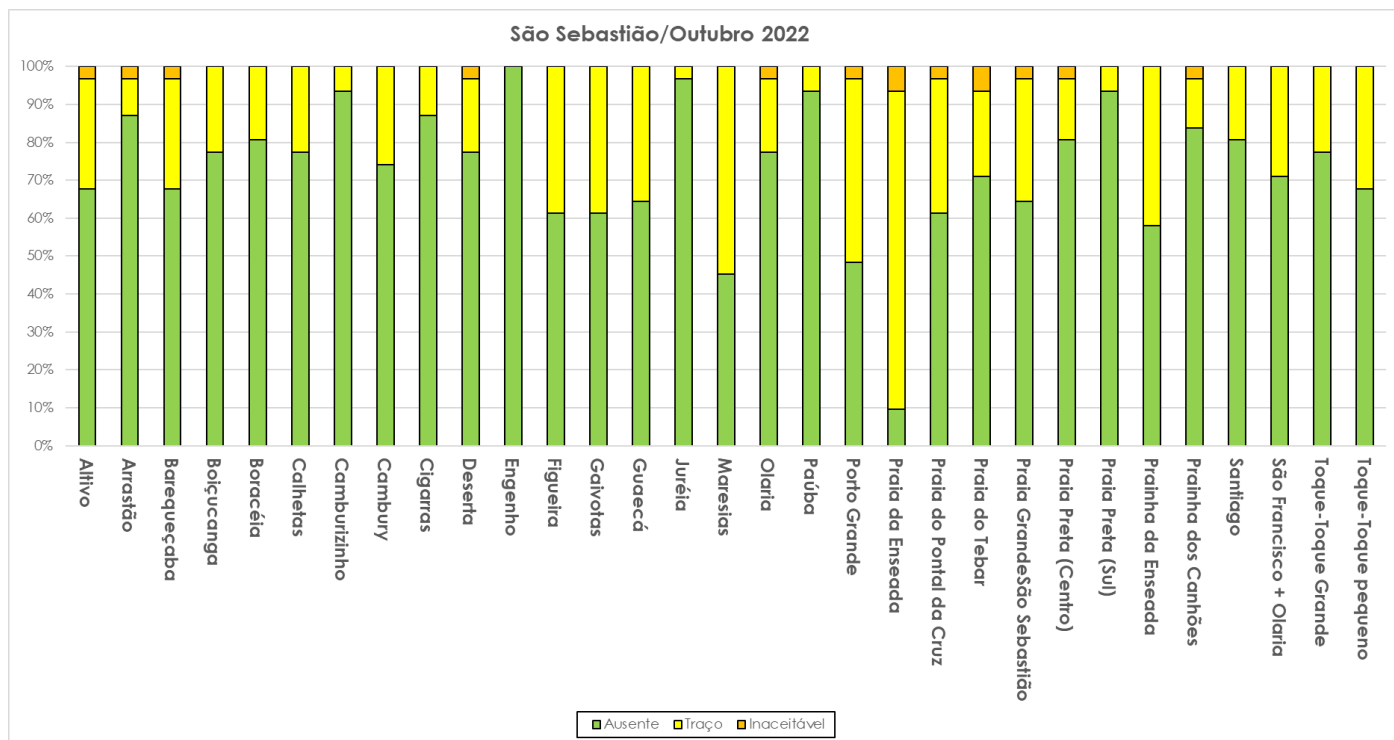


Figura 3. Classificação diária da ocorrência de lixo registrado no mês de outubro de 2022 nas praias de São Sebastião, São Paulo/Brasil.

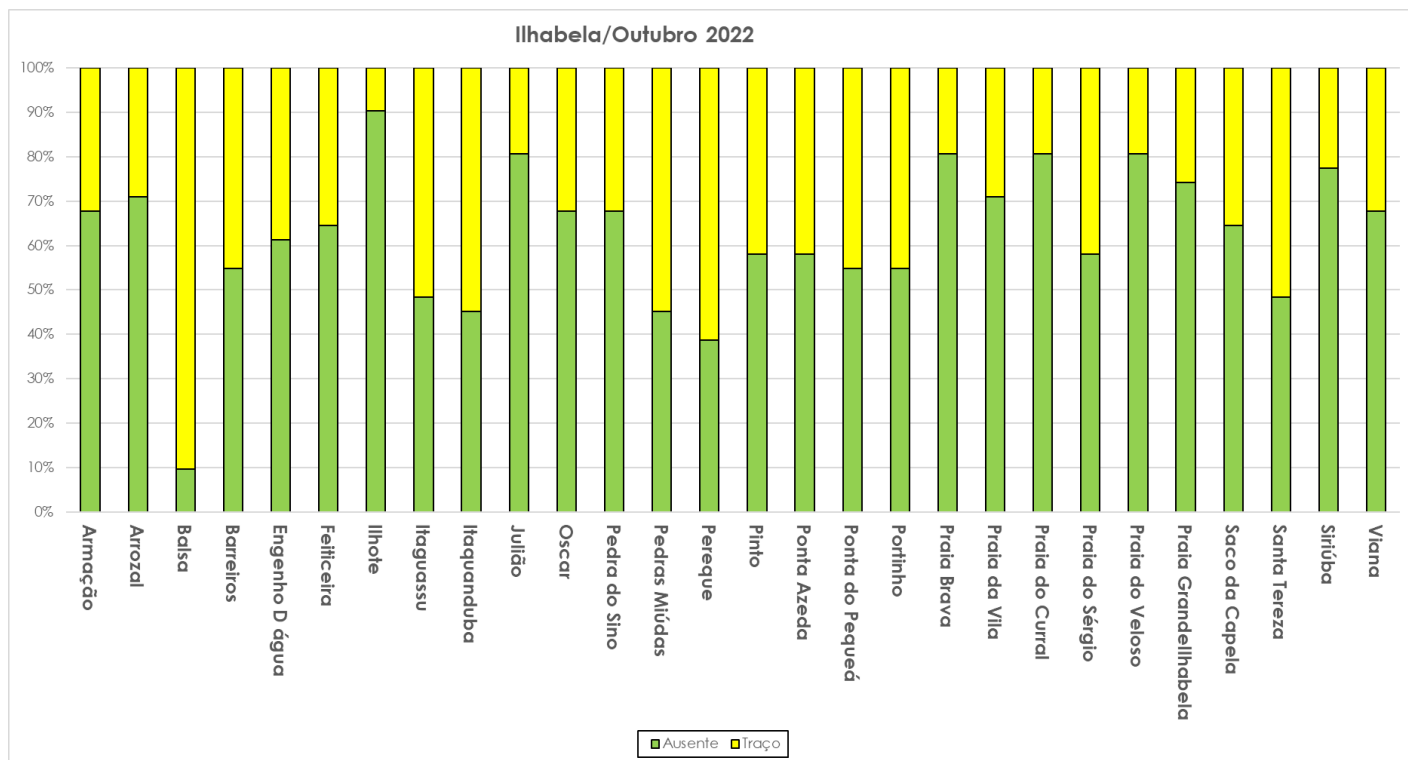


Figura 4. Classificação diária da ocorrência de lixo registrado no mês de outubro de 2022 nas praias de Ilhabela, São Paulo/Brasil.

Neste período, foram retirados **338** kg de lixo das praias do litoral Norte. O maior volume foi em Ubatuba com **151,7** kg, seguido de Caraguatatuba, com **134,7** kg, São Sebastião, com **44,6** kg e Ilhabela, com **7** Kg. Os valores de peso são referentes a uma amostragem do local diária (Figura 5).

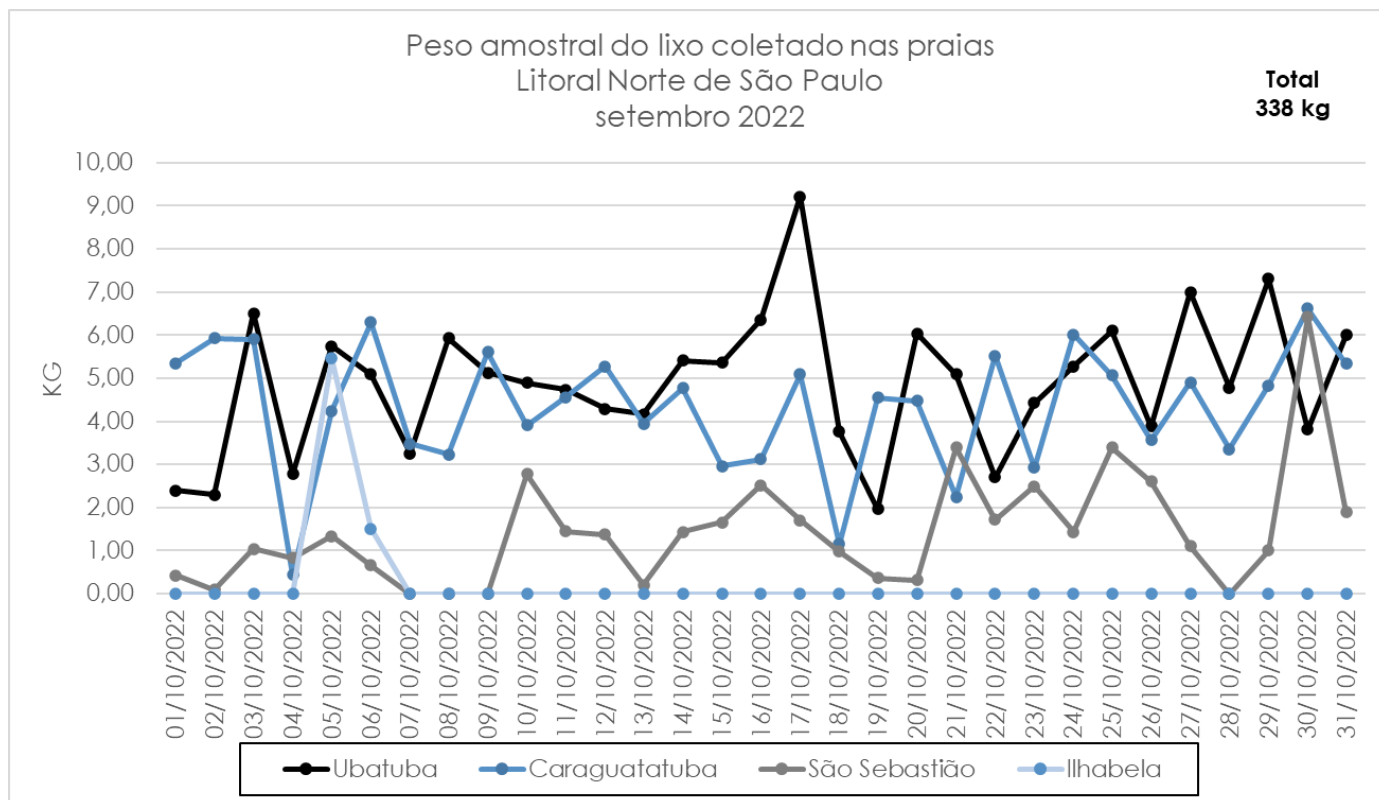


Figura 5. Peso amostral (em quilogramas) de lixo coletado ao longo do mês de outubro de 2022, nas praias do litoral Norte de São Paulo/Brasil.

Considerações:

Cabe destacar que a coleta de dados é feita diariamente entre 6 e 12 horas e, em algumas situações, ocorre antes ou após limpeza realizada pelas prefeituras e/ou por terceiros, como ONGs, moradores, “quiosqueiros”, condomínios, empresas privadas etc.

Referência:

Earll, R.C., Williams, A.T., Simmons, S.L. and Tudor, D.T., 2000. Aquatic litter, management and prevention—the role of measurement. *Journal of Coastal Conservation*, 6(1), pp.67-78. Disponível em <https://link.springer.com/article/10.1007/BF02730470>